

ESPECIFICACIONES TÉCNICAS

# JARDINERAS Y CHAROLAS DE BAÑO

# JARDINERAS Y CHAROLAS DE BAÑO

El sistema impermeabilizante **RETEX** está compuesto por recubrimientos cementosos impermeables de origen 100% mineral, los cuales se integran monolíticamente dentro de la superficie porosa del concreto, mortero o mampostería, ofreciendo así alta seguridad en anclaje, impermeabilidad y amplia seguridad en higiene, al no contaminar y tampoco incentivar el surgimiento de hongos o bacterias en dicha superficie. Los recubrimientos impermeabilizantes cementosos **RETEX** no son tóxicos, no contaminan, no se oxidan y no se descomponen por lo que son reconocidos ampliamente como seguros en su manejo y aplicación. Sistema no degradable 100% ecológico de larga durabilidad.

## LIMPIEZA Y PREPARACIÓN DE LA SUPERFICIE

1.- La superficie cementosa deberá estar libre de polvo, astillas, arena, pintura, membrana de curado o de cualquier suciedad que pudiese entorpecer la integración de los recubrimientos cementosos. Se recomienda utilizar cepillo de alambre para abrir en mayor proporción la porosidad de la estructura. En casos donde exista excesiva suciedad o en superficies pulidas, se recomienda martelinar ligeramente y en forma superficial para mejorar el anclaje de los productos **RETEX**. Finalmente, en casos extremos donde se dificulte la limpieza, se podrá utilizar una solución de ácido muriático al 10% amordentando de esta manera lo suficiente, posteriormente con agua y jabón en abundancia para eliminar en su totalidad la solución ácida. Lavar con agua en abundancia el muro para eliminar arena adherida superficialmente.

2.- Todas las imperfecciones de la superficie deberán resanarse previamente a la instalación del sistema impermeabilizante. Se recomienda abrir las grietas y fisuras significativas con un corte cuadrado con ayuda de un disco o cincel de manera que se ranuren lo suficiente para que penetren los sellos o resanadores recomendados. Para aquellas fallas que no estén sujetas a movimiento y que sean superficiales bastará con rellenar la oquedad con **CONCREPATCH** hasta uniformizar el acabado sobre la superficie. **(Ver Diagrama A)**. Para aquellas fallas que manifiesten movimiento por asentamiento o vibración será suficiente con sellarlas hasta la superficie con **SELLORETEX** para mantener un sello elástico que evite el surgimiento de fugas, filtraciones y mayor agrietamiento. **(Ver Diagrama B)**.


## INSTALACIÓN DEL SISTEMA IMPERMEABILIZANTE “RETEX”


3.- Teniendo la superficie libre de impurezas, se deberá proceder a humedecerla con el propósito de que se mejore la integración del recubrimiento al sustrato. Si durante la aplicación de los productos observa que el producto se “tironea”, será necesario volver a humedecer ligeramente y continuar con la aplicación.

4.- Aplicar como capa base una mano de **SELLOTEX (GRIS, BLANCO O AZUL)** a razón de 1.00 kg/m<sup>2</sup> a 1.20 kg/m<sup>2</sup>, dependiendo de la porosidad de la superficie, utilizando cepillo o brocha de fibra gruesa, untando el recubrimiento en forma uniforme en una sola dirección (horizontal o vertical). La hidratación del producto se logrará integrando en forma homogénea el contenido de un saco de 25 kg de producto en polvo con 6 lts. de agua limpia + 2 lts. de **ACRYLTEX**, evitar la aparición de grumos o aire atrapado en la mezcla antes de iniciar la aplicación, la consideración de agregar **ACRYLTEX se especifica únicamente para la primera capa**. Una vez fraguado el recubrimiento (cambio de tono), será necesario rociar la superficie, 1 o 2 veces con agua limpia como método de curado, para mejorar la apariencia final del material cementoso. En áreas pequeñas, cerradas y con poca ventilación no será necesario curar el producto debido a la alta concentración de humedad.

Elaboró: Gerencia de Especificaciones  
Fecha de elaboración: Septiembre 2020  
Última actualización: Septiembre 2020

Conm: (55) 58 70 32 88 Fax: (55) 58 72 50 97  
Del interior de la República: 01 800 70 RETEX (73839)  
Asistencia Técnica RETEX: ventas@retex.com.mx

Redes Sociales:  Retex / Recubrimientos Texturizados

 Retex Impermeabilizantes

 55 46 15 77 28

 RETEX Recubrimientos Texturizados

[www.retex.com.mx](http://www.retex.com.mx)

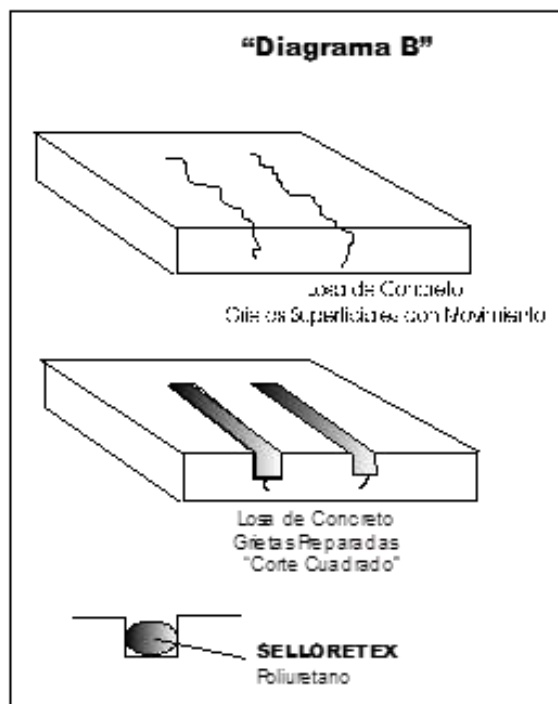
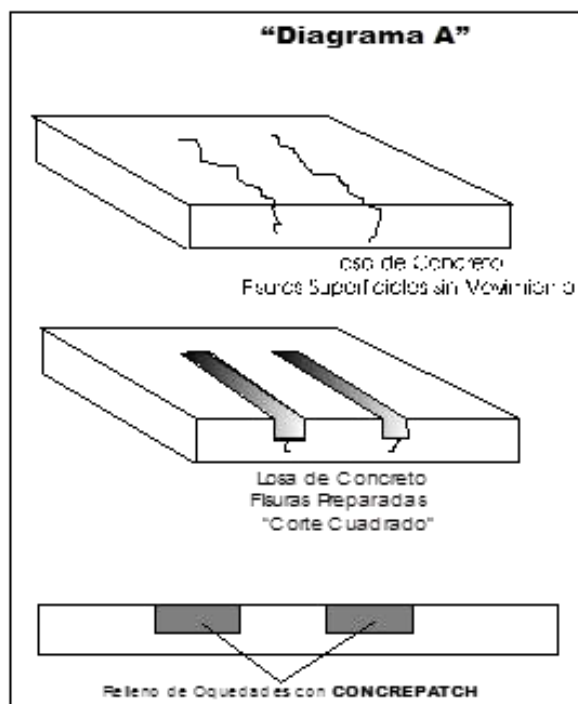


# JARDINERAS Y CHAROLAS DE BAÑO

5.- De 8 a 12 horas después de aplicada la primera capa, se aplicará una segunda capa utilizando **SELLOTEX (GRIS o BLANCO)** a razón de 1 kg/m<sup>2</sup> aplicando en sentido perpendicular a la primera capa, e instalándolo en forma similar a la capa base descrita anteriormente. Recomendamos vigilar que la aplicación de la segunda capa se realice cubriendo en su totalidad la capa base. Vigilar un curado mediante rocío de agua al menos en 1 ocasión antes de aplicar la siguiente capa.

6.- Vigilar un curado del Sistema **RETEX** mediante rocío de agua limpia, al menos en 2 o 3 ocasiones durante las siguientes 8 horas después de aplicado el sistema. Una vez curado el sistema durante el plazo descrito, puede permanecer en inmersión permanente.

## DIAGRAMAS RELACIONADOS CON EL SELLADO E IMPERMEABILIZACIÓN DE JARDINERAS, ESPEJOS DE AGUA Y CHAROLAS DE BAÑO



Elaboró: Gerencia de Especificaciones  
 Fecha de elaboración: Septiembre 2020  
 Última actualización: Septiembre 2020

Conm: (55) 58 70 32 88 Fax: (55) 58 72 50 97  
 Del interior de la República: 01 800 70 RETEX (73839)  
 Asistencia Técnica RETEX: ventas@retex.com.mx

Redes Sociales: Retex / Recubrimientos Texturizados



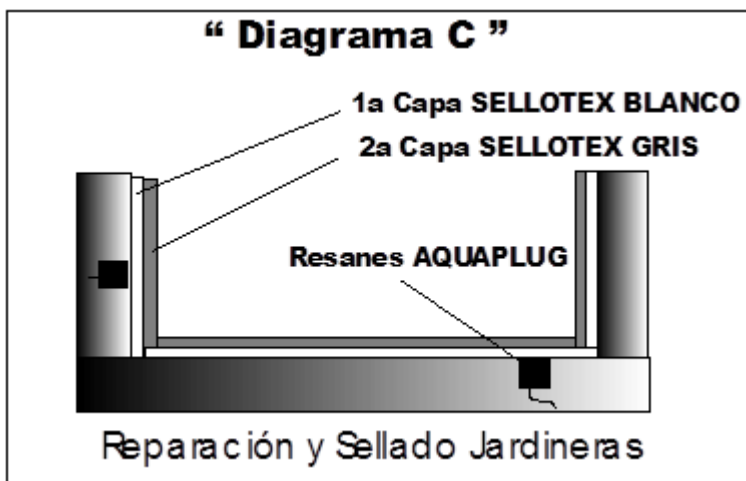
Retex Impermeabilizantes

55 46 15 77 28

RETEX Recubrimientos Texturizados



# JARDINERAS Y CHAROLAS DE BAÑO




## IMÁGENES DE REFERENCIA





Elaboró: Gerencia de Especificaciones  
Fecha de elaboración: Septiembre 2020  
Última actualización: Septiembre 2020

Conm: (55) 58 70 32 88 Fax: (55) 58 72 50 97  
Del interior de la República: 01 800 70 RETEX (73839)  
Asistencia Técnica RETEX: ventas@retex.com.mx

Redes Sociales:  Retex / Recubrimientos Texturizados



 Retex Impermeabilizantes

 55 46 15 77 28

 RETEX Recubrimientos Texturizados



# JARDINERAS Y CHAROLAS DE BAÑO

## IMÁGENES DE REFERENCIA



## OBSERVACIONES

Consulte las Fichas Técnicas de producto, o bien, a Departamento Técnico de RETEX en caso de existir alguna duda antes o durante la aplicación de nuestros productos, ya que la presente especificación considera procedimientos generales de aplicación que pueden variar según el grado de dificultad de la obra. Todos los rendimientos están basados en la práctica para lograr el resultado óptimo del sistema, pero pueden variar de acuerdo a las condiciones de la superficie.


**GARANTÍA DE CALIDAD RECUBRIMIENTOS TEXTURIZADOS, S.A. DE C.V.**


Se extiende la Garantía de Calidad sobre los productos RETEX, basados en el uso de materias primas de la más alta calidad, asegurando su calidad y comportamiento de acuerdo a nuestras especificaciones. RETEX no se responsabiliza por fallas que se originen por errores en la preparación, instalación, acabado o por fallas del substrato en que se aplique. La información contenida en este documento ha sido proporcionada de buena fe basada en el conocimiento actual y experiencia de Recubrimientos Texturizados .S.A. de C.V. La información es válida exclusivamente para las aplicaciones y usos a los que se hace referencia. La información aquí expresada no exonera al usuario de hacer pruebas sobre los productos y rendimientos para la aplicación y finalidad deseados.

Elaboró: Gerencia de Especificaciones  
 Fecha de elaboración: Septiembre 2020  
 Última actualización: Septiembre 2020

[www.retex.com.mx](http://www.retex.com.mx)

Conm: (55) 58 70 32 88 Fax: (55) 58 72 50 97  
 Del interior de la República: 01 800 70 RETEX (73839)  
 Asistencia Técnica RETEX: [ventas@retex.com.mx](mailto:ventas@retex.com.mx)

Redes Sociales:  Retex / Recubrimientos Texturizados

 Retex Impermeabilizantes

 55 46 15 77 28

 RETEX Recubrimientos Texturizados

