

ESPECIFICACIONES TÉCNICAS

REVESTIMIENTOS CEMENTOSOS PARA MUROS INTERIORES Y EXTERIORES

REVESTIMIENTOS CEMENTOSOS PARA MUROS INTERIORES Y EXTERIORES

El sistema “**PLASTITEX CEMENTOSO**” se compone de una amplia gama de estucos cementosos impermeables, económicos y prácticos, comparables con texturas convencionales acrílicas por los acabados que se pueden obtener. Se pueden aplicar tanto en interiores como exteriores, en superficies de concreto, mortero y mampostería. Se presentan en una amplia gama de colores pastel: blanco, gris, ostión, durazno, salmón, miel, crema, marfil, café, verde y azul. La línea “**PLASTITEX CEMENTOSO**” ofrece enormes ventajas en comparación con aplanados y estucos tradicionales al sobresalir por su alta capacidad de cubrimiento, amplio tiempo abierto para realizar los acabados deseados, excelente capacidad reológica para obtener diversidad de texturas, además de su alta capacidad impermeable

Este tipo de revestimiento para muros interiores y exteriores, es ideal para colocarlo en sustratos porosos de concreto, mortero o mampostería, pudiendo eliminar el aplanado, afinado, textura y pintura, en solo dos pasos, los cuales se indicarán a continuación:

LIMPIEZA Y PREPARACIÓN DE LA SUPERFICIE

- Limpieza de la superficie: Se deberá eliminar del sustrato, partículas sueltas, pintura, maderos, clavos y alambres, así como polvo que interfiera con la adherencia del recubrimiento.
- Restaurar oquedades, y devastar y/o eliminar protuberancias de concreto que sobrepasen de 1 a 2 mm, que provoquen aumentar el grosor de la primera capa del recubrimiento.
- En caso de que la superficie sea de concreto y tenga poca o nula la porosidad, deberá lavarse el muro con ácido muriático al 15%, o abrir la porosidad por un método mecánico (cepillo de alambre, martelinado, carda, etc).

APLICACIÓN DEL REVESTIMIENTO

Primera capa:

- Humedecer la superficie antes de aplicar el **PLASTITEX BASE** gris, el cual se preparará con 10 lts de agua por saco de 40Kg, aplicando con llana hasta cubrir la superficie base.
- Después de aplicado el material, se floteará con esponja semi-húmeda para eliminar las imperfecciones dejadas por la llana, dejando una superficie uniforme para recibir la capa de acabado.
- Después de llevar a cabo el floteado de esta capa, se deberá rociar dos o tres ocasiones con agua fresca y limpia toda la superficie para que el recubrimiento obtenga resistencia e impermeabilidad.

CAPA DE ACABADO


- Después de 8 hrs. de haber aplicado el **PLASTITEX BASE**, se preparará el **PLASTITEX “F”** (grano fino) o **STUCCO** (grano grueso) (según el acabado deseado) con 10 litros de agua por saco de 40 Kgs. humedeciendo la superficie con agua limpia y aplicando con llana o rodillo texturizador el acabado deseado.
- Después de llevar a cabo la aplicación de esta capa, se deberá rociar dos o tres ocasiones con agua fresca y limpia toda la superficie para que el recubrimiento obtenga resistencia e impermeabilidad.


NOTA: En caso de que el acabado se desee liso con **PLASTITEX F** en color, se recomienda que el floteado se realice con una flota seca y no flotar demasiado para no obtener moteo del color.

Elaboró: Gerencia de Especificaciones
Fecha de elaboración: Septiembre 2020
Última actualización: Septiembre 2020


www.retex.com.mx

Conm: (55) 58 70 32 88 Fax: (55) 58 72 50 97
Del interior de la República: 01 800 70 RETEX (73839)
Asistencia Técnica RETEX: ventas@retex.com.mx

Redes Sociales:  Retex / Recubrimientos Texturizados

 Retex Impermeabilizantes

 55 46 15 77 28

 RETEX Recubrimientos Texturizados



REVESTIMIENTOS CEMENTOSOS PARA MUROS INTERIORES Y EXTERIORES

A continuación, se muestran unas tablas con rendimientos aproximados en kg/m², según el sustrato a recubrir:

Material	Concreto	Aplanado	Block	Tabicón
Plastitex Base	2.5 – 3	3 -3.5	4.5 – 5	7 – 8
Plastitex F (liso)	3 – 3.5	3 – 3.5	3 – 3.5	3 – 3.5
Plastitex Stucco	4 – 4.5	4 – 4.5	4 – 4.5	4 – 4.5

IMÁGENES DE REFERENCIA



OBSERVACIONES

Consulte las Fichas Técnicas de producto, o bien, a Departamento Técnico de RETEX en caso de existir alguna duda antes o durante la aplicación de nuestros productos, ya que la presente especificación considera procedimientos generales de aplicación que pueden variar según el grado de dificultad de la obra. Todos los rendimientos están basados en la práctica para lograr el resultado óptimo del sistema, pero pueden variar de acuerdo a las condiciones de la superficie.

GARANTÍA DE CALIDAD RECUBRIMIENTOS TEXTURIZADOS, S.A. DE C.V.

Se extiende la Garantía de Calidad sobre los productos RETEX, basados en el uso de materias primas de la más alta calidad, asegurando su calidad y comportamiento de acuerdo a nuestras especificaciones. RETEX no se responsabiliza por fallas que se originen por errores en la preparación, instalación, acabado o por fallas del sustrato en que se aplique. La información contenida en este documento ha sido proporcionada de buena fe basada en el conocimiento actual y experiencia de Recubrimientos Texturizados .S.A. de C.V. La información es válida exclusivamente para las aplicaciones y usos a los que se hace referencia. La información aquí expresada no exonera al usuario de hacer pruebas sobre los productos y rendimientos para la aplicación y finalidad deseados.

Elaboró: Gerencia de Especificaciones
 Fecha de elaboración: Septiembre 2020
 Última actualización: Septiembre 2020

www.retex.com.mx

Conm: (55) 58 70 32 88 Fax: (55) 58 72 50 97
 Del interior de la República: 01 800 70 RETEX (73839)
 Asistencia Técnica RETEX: ventas@retex.com.mx

Redes Sociales: Retex / Recubrimientos Texturizados

Retex Impermeabilizantes

55 46 15 77 28

RETEX Recubrimientos Texturizados

